

scott
mcgillivray COLLECTION

Assembly Instructions / Instructions de montage

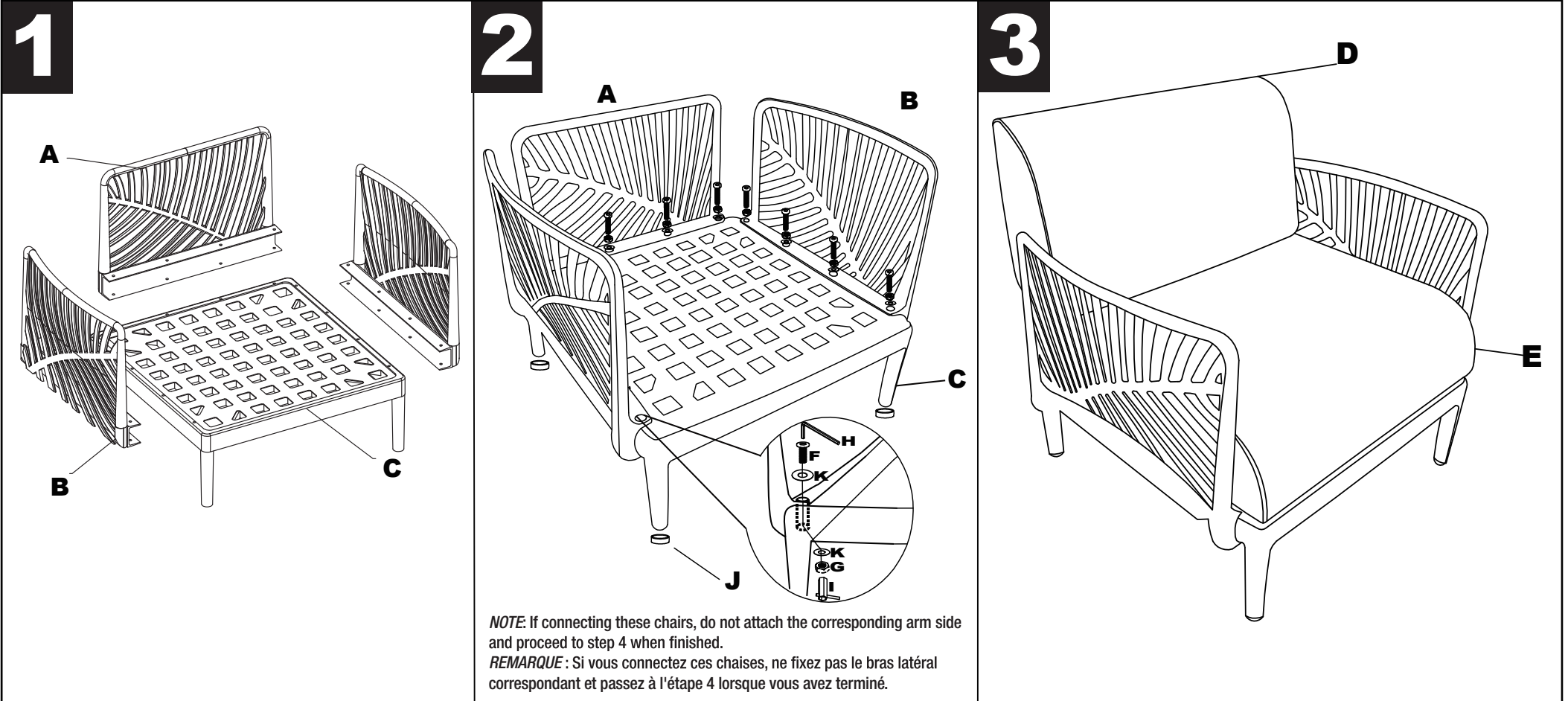


Eco Living 3 Piece Seating Set
Ensemble de sièges eco living 3 pièces

Item #/D'article : PF10866

WARNING: Cancer and Reproductive Harm —
www.P65Warnings.ca.go

AVERTISSEMENT: Cancer et autres effets nocifs sur la reproduction —
www.P65Warnings.ca.go



A	B	C	D	E	F	G	H	I	J	K	L
X1	X2	X1	X1	X1	M6*85mm X16	M6 X16	M5 X1	M6 X1	Ø25 X4	Ø25 X32	X4

scott
mcgillivray COLLECTION

Assembly Instructions / Instructions de montage

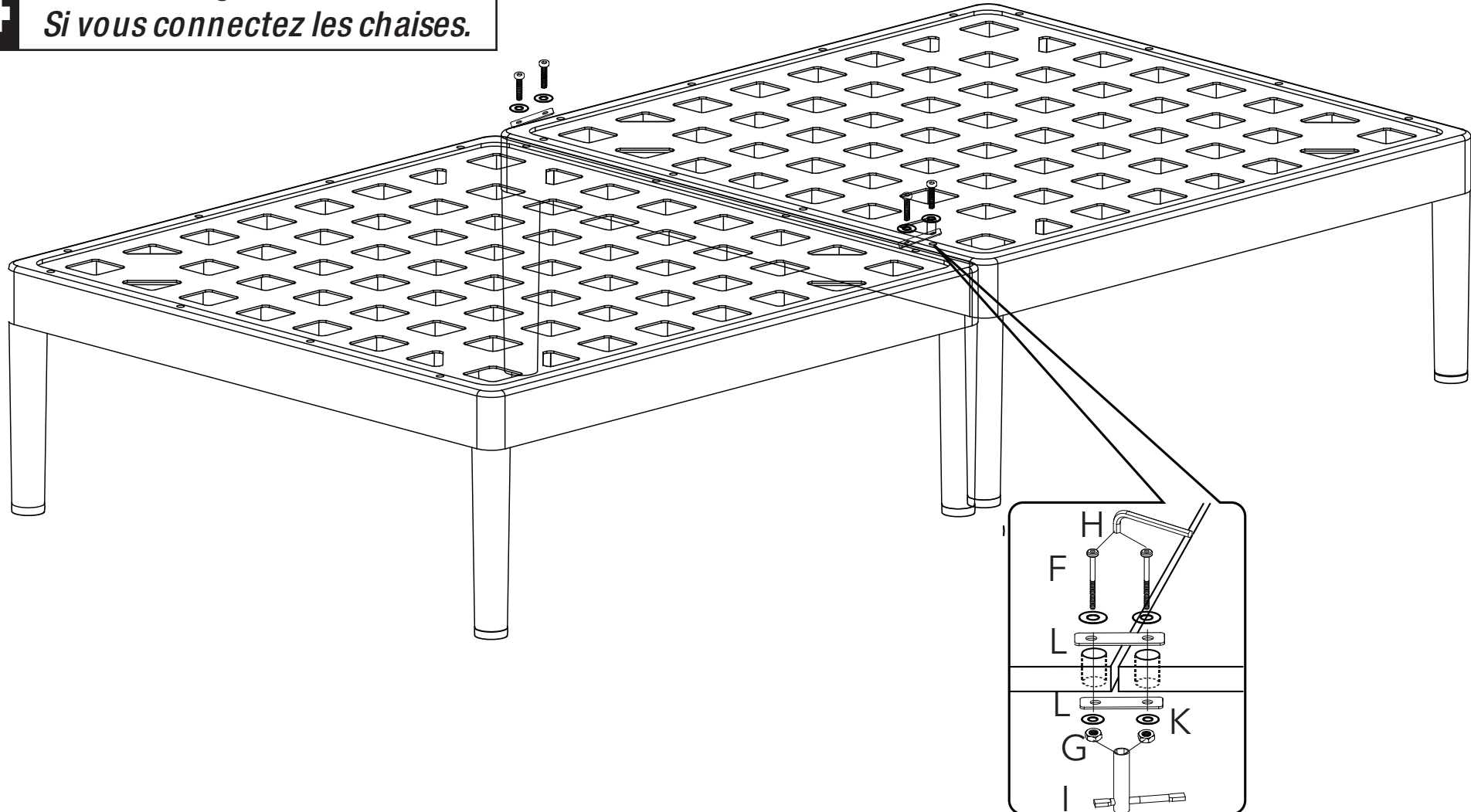


Eco Living 3 Piece Seating Set Ensemble de sièges eco living 3 pièces

Item #/D'article : PF10866

4

*If connecting the chairs.
Si vous connectez les chaises.*



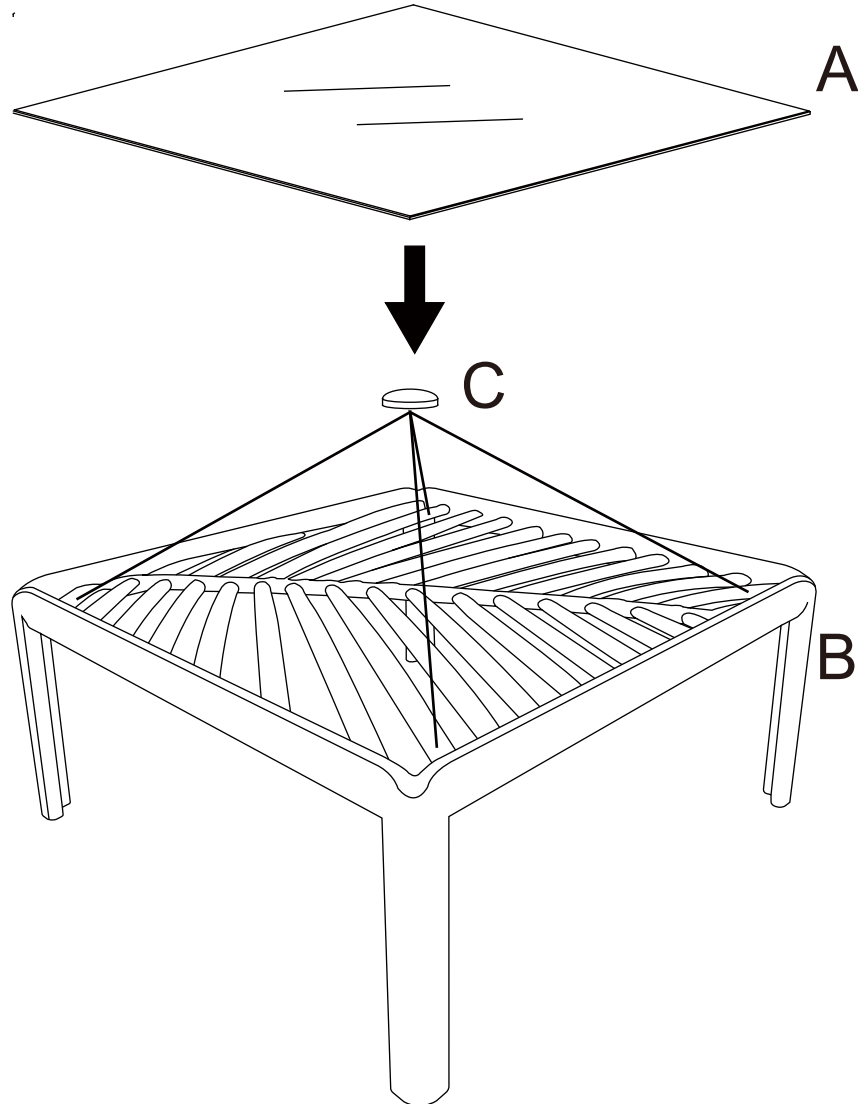
scott
mcgillivray COLLECTION

Assembly Instructions / Instructions de montage



Eco Living 3 Piece Seating Set Ensemble de sièges eco living 3 pièces

Item #/D'article : PF10866



A	x1	B	x1	C	x4



Safety and Care Instructions Instructions de sécurité et d'entretien

EN

FOR DOMESTIC OUTDOOR USE ONLY

Important Safety Instructions



Read these instructions carefully and retain them for future use. If this product is passed to a third party, then these instructions must be included.

When using the product, basic safety precautions should always be followed to reduce the risk of injury including the following:

- For domestic and outdoor use only.
- This product must be assembled by an adult.
- Keep children and pets away while assembling the product.
- Do not let children climb on or play with the product.
- Always use the product on a firm, level ground.
- Do not use this product if any parts are missing, damaged, or worn.
- To avoid scratching the floor, assemble the product on a soft surface, such as a carpet.
- Do not over-tighten the fasteners.
- Regularly examine the product for wear and tear. Stop using the product at first sign of damage or if parts become detached.
- Do not sit or stand on the product.
- Do not place hot or cold items directly on the table surface. Use a suitable table mat or coasters. Heat can cause chemical changes that may create spotting within the furniture finish.



Chair: Do not exceed load capacity of 286 lbs (130kg)



Table: Do not exceed load capacity of 66 lbs (30kg)

Before First Use

▲ DANGER Risk of suffocation!

Keep any packaging materials away from children and pets – these materials are a potential source of danger, e.g. suffocation.

- Check the product for transport damages.
- Remove all the packing materials.

Cleaning and Maintenance

Cleaning

- To clean the product, wipe with a soft, slightly damp cloth.
- Never use corrosive detergents, wire brushes, abrasive scourers, metal or sharp utensils to clean the product.
- Vacuum the product regularly. Small dust particles are very abrasive and can wear furniture prematurely.
- For removable cushion cover care instructions, refer to the care tag.

Maintenance

- Regularly check that all the components and fasteners are tightened.

Disposal



Dispose of the product according to local regulations. If in doubt, consult your local authorities.

FR

POUR USAGE DOMESTIQUE À L'EXTÉRIEUR
UNIQUEMENT

Consignes de Sécurité Importantes



Veillez lire attentivement les présentes instructions et les conserver afin de pouvoir vous y référer ultérieurement. En cas de cession de ce produit à un tiers, le présent manuel d'utilisation doit également lui être remis.

Lors de l'utilisation du produit, vous devez toujours prendre des mesures de sécurité de base afin de réduire tout risque de blessures, parmi lesquelles :

- Conçu pour un usage domestique et extérieur exclusivement.
- Ce produit doit être monté par un adulte.
- Maintenez les enfants et les animaux de compagnie à l'écart pendant le montage du produit.
- Ne pas laisser des enfants escalader le produit ou jouer avec celui-ci.
- Utilisez toujours le produit sur un sol ferme et à niveau.
- Ne pas utiliser ce produit si l'un de ses composants est manquant, endommagé ou usé.
- Afin d'éviter de rayer le sol, montez le produit sur une surface souple, comme un tapis.
- Ne serrez pas excessivement les fixations.
- Examinez régulièrement le produit afin de vérifier qu'il n'est pas usé ou endommagé. Cessez d'utiliser le produit au premier signe d'endommagement ou si des éléments s'en détachent.
- Ne pas se tenir debout ni s'asseoir sur le plateau du produit.
- Ne posez pas d'objets chauds ni froids directement sur la surface de la table. Utilisez des sets de table ou des sous-verre. La chaleur peut entraîner des altérations chimiques susceptibles de former des taches sur les finitions du meuble.



Chaise: Ne dépassez la charge maximale de 286 livres (130kg)



Table: Ne dépassez la charge maximale de 66 livres (30kg)

Avant la Première Utilisation

▲ DANGER Risque d'étouffement !

Maintenez tous les matériaux d'emballage hors de la portée des enfants et des animaux. Ces matériaux constituent une source de danger potentiel comme l'étouffement.

- Vérifiez l'état du produit afin de déceler des dommages éventuels dus au transport.
- Retirez tous les matériaux d'emballage.

Nettoyage et Entretien

Nettoyage

- Pour nettoyer le produit, essuyez-le avec un chiffon doux et légèrement humide.
- Ne jamais utiliser de détergents corrosifs, de brosses métalliques, de lavettes abrasives ou d'ustensiles tranchants ou en métal pour nettoyer le produit.
- Passez l'aspirateur sur le produit de manière régulière. Les poussières fines sont très abrasives et peuvent entraîner une usure prématurée des meubles.
- Pour les conseils d'entretien de la housse de coussin amovible, reportez-vous à son label d'entretien.

Entretien

- Vérifiez régulièrement que tous les éléments et dispositifs de serrage sont bien serrés.

Mise au Rebut



Mettez au rebut le produit conformément à la réglementation locale. En cas de doute, consultez les services municipaux compétents.



IMPORTANT

For questions, concerns or problems with our product please email our customer service department:
customercare@jrhome.com
DATED PROOF OF PURCHASE REQUIRED FOR WARRANTY SERVICE

Si vous éprouvez des difficultés, ou si vous avez des questions ou des préoccupations, prière de faire parvenir un courriel à notre Service à la clientèle
customercare@jrhome.com
UNE PREUVE D'ACHAT DATÉE EST REQUISE POUR SE PRÉVALOIR DE LA GARANTIE.

WARRANTY

This product is inspected, tested and carefully packaged to minimize the chance of damage during shipment. If a part (excluding light bulbs, glass and fuses*) within two years from the date of purchase proves to be defective in material or fabrication under normal use, the part will be repaired or replaced. The Company's obligation under the warranty is to replace or repair defective parts at our discretion. Any expenses or damage resulting from the installation, removal or transportation of the product will be the responsibility of the owner and are not covered by this warranty. The owner assumes all other risks arising from the use or misuse of the product. The warranty will be void if the product damage or failure is deemed by the Company to be caused by accident, alteration, misuse, abuse, incorrect installation or removal, or connection to an incorrect power source by the owner. The Company neither assumes, nor authorizes any person or entity to assume for it any obligation or liability associated with its products. Light bulbs and fuses are not covered under this warranty. If you have any questions regarding the warranty or service, please contact us at customercare@jrhome.com

Customer Service:
JR Home Products
Unit 306 - 19100 Airport Way, Pitt Meadows, BC V3Y 0E2
Toll Free: 1-800-561-5550
E-mail: customercare@jrhome.com

AVERTISSEMENT

Ce produit a été soigneusement inspecté, testé et emballé afin de minimiser les risques de, dommages durant le transport. Si l'une des pièces (à l'exception des ampoules électriques verre et des fusibles*) s'avère défectueuse au niveau de sa fabrication ou de ses matériaux pendant deux années qui suit la date de l'achat, suite à une utilisation normale, la pièce sera réparée ou remplacée. La Compagnie est tenue de réparer ou remplacer les pièces défectueuses, à sa discrétion, en vertu de la garantie. Tout frais ou dommage résultant de l'installation, du démantèlement ou du transport du produit demeure la responsabilité du client et n'est pas couvert par cette garantie. Le client assume tout autre risque résultant de l'utilisation, correcte ou fautive, du produit. La garantie devient nulle si la Compagnie détermine que le dommage ou le mauvais fonctionnement est causé par un accident, une modification, une mauvaise utilisation, un abus, une mauvaise installation ou un mauvais démantèlement ou un branchement à une source électrique inadéquate de la part du client. La Compagnie n'est pas responsable et n'autorise quiconque, personne ou entité légale, à accepter de responsabilité ou obligation en son nom, en rapport avec ses produits. * Les ampoules électriques et les fusibles ne sont pas couverts par cette garantie. Pour toute question en rapport avec la garantie ou le service, envoyez-nous un courriel à: customercare@jrhome.com.

Service à la clientèle :
JR Home Products
Unit 306 - 19100 Airport Way, Pitt Meadows BC V3Y 0E2
Toll Free: 1-800-561-5550
E-mail: customercare@jrhome.com

You **MUST** register your product to receive warranty service.
Registration can be completed online at
www.jrhome.com or by mailing this form.

Vous DEVEZ enregistrer votre produit pour vous prévaloir de la garantie.
L'enregistrement sera complet une fois que vous
aurez posté ce formulaire ou s'inscrire en ligne à:

Warranty Registration Information Form / Formulaire d'enregistrement de la garantie

Name / Nom: _____
Street / Address: _____
City / Ville: _____
Province / Province: _____
Postal Code / Code postal: _____
Daytime Phone # / No téléphone jour: _____
Evening Phone # / No téléphone soir: _____
E-Mail Address / Courriel: _____
Product/Produit: _____
Place of Purchase / Lieu de l'achat: _____
Date of Purchase / Date de l'achat: _____
Model # / No de modèle: _____
Serial # / Numéro de série: _____

You **MUST** register your product to receive warranty service.

For warranty service, contact JR Home Products at the address, phone numbers listed below within 30 days of purchase. Be sure to have your sales receipt and original date of purchase. All warranty service will be coordinated by JR Home Products service center.

Vous DEVEZ enregistrer votre produit pour vous prévaloir de la garantie.

Afin de faire valoir la garantie, communiquez avec JR Home Products à l'adresse et aux numéros indiqués ci-dessous dans les 30 jours suivant la date d'achat. Ayez en main votre reçu et la date d'achat. Toutes les demandes liées aux garanties seront traitées par le centre de service de JR Home Products.